

### Ergebnisdokumentation der Befragung Januar/Februar 2020

Das Modellvorhaben „Soziale Dorfentwicklung“ wird als Vorphase zur „klassischen“ Dorfentwicklungsplanung gesehen und fokussiert sich auf das gesellschaftliche Miteinander. Mit der Befragung der Bürgerinnen und Bürger in Immensen-Arpke-Sievershausen wurden Meinungen und Einschätzungen zu verschiedenen Themen der sozialen Dorfentwicklung als Grundlage für den Dorfentwicklungsprozess eingeholt. Insgesamt nahmen 503 Bürgerinnen und Bürger an der Befragung teil und haben u.a. die folgenden Fragen zu den Themenfeldern beantwortet:

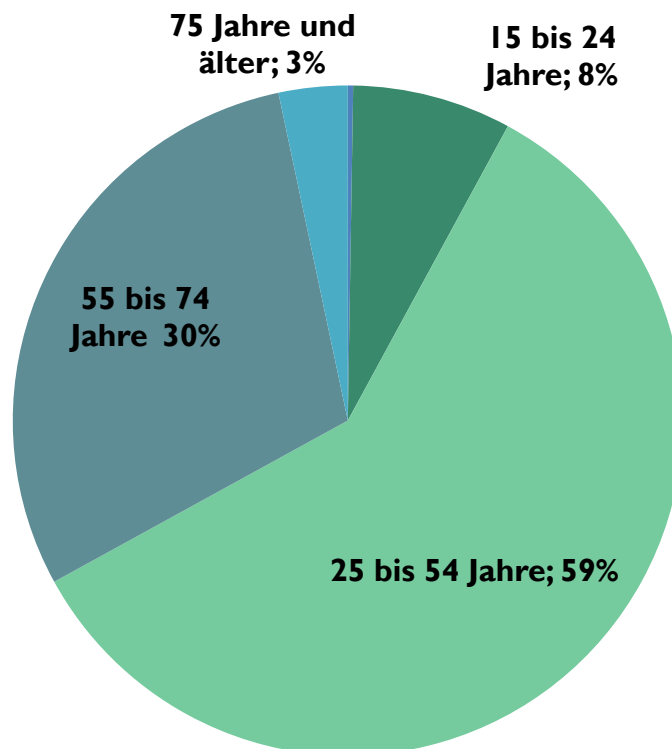
- Lebensqualität, Image und Identifikation
- Zukunftsthemen und -ideen
- Soziales und Engagement

Die Ergebnisse der Fragebogenaktion sind den nachfolgenden Seiten zu entnehmen.


**Gesamtzahl ausgefüllter Fragebögen: 503**

### Allgemeine Angaben


**Altersverteilung**  
(Anzahl der Antworten 391, Angaben in %)



**Geschlechtsverteilung**  
(Anzahl der Antworten 390, Angaben in %)

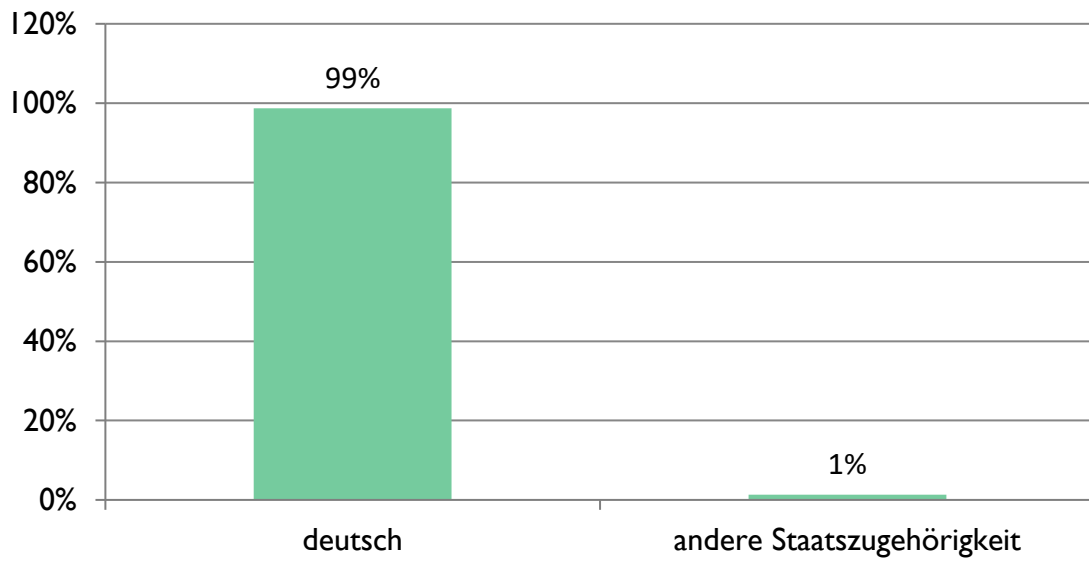


**46%**



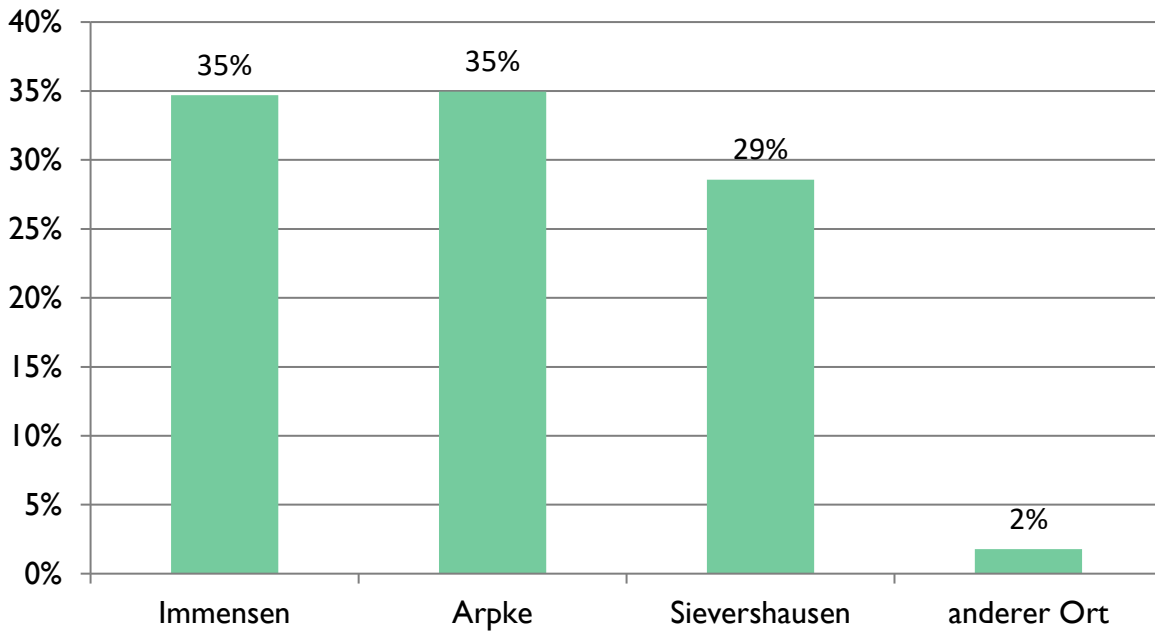
**52%**

**Welche Staatszugehörigkeit besitzen Sie?**  
(Anzahl der Antworten 390, Angaben in %)



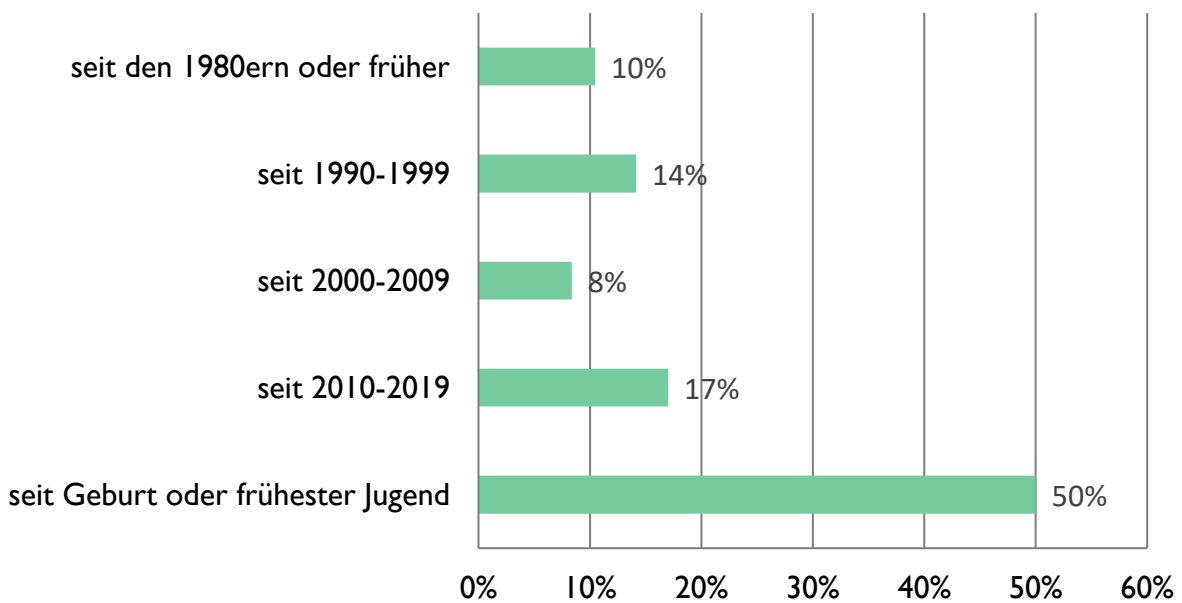
### Wo wohnen Sie?

(Anzahl der Antworten 392, Angaben in %)

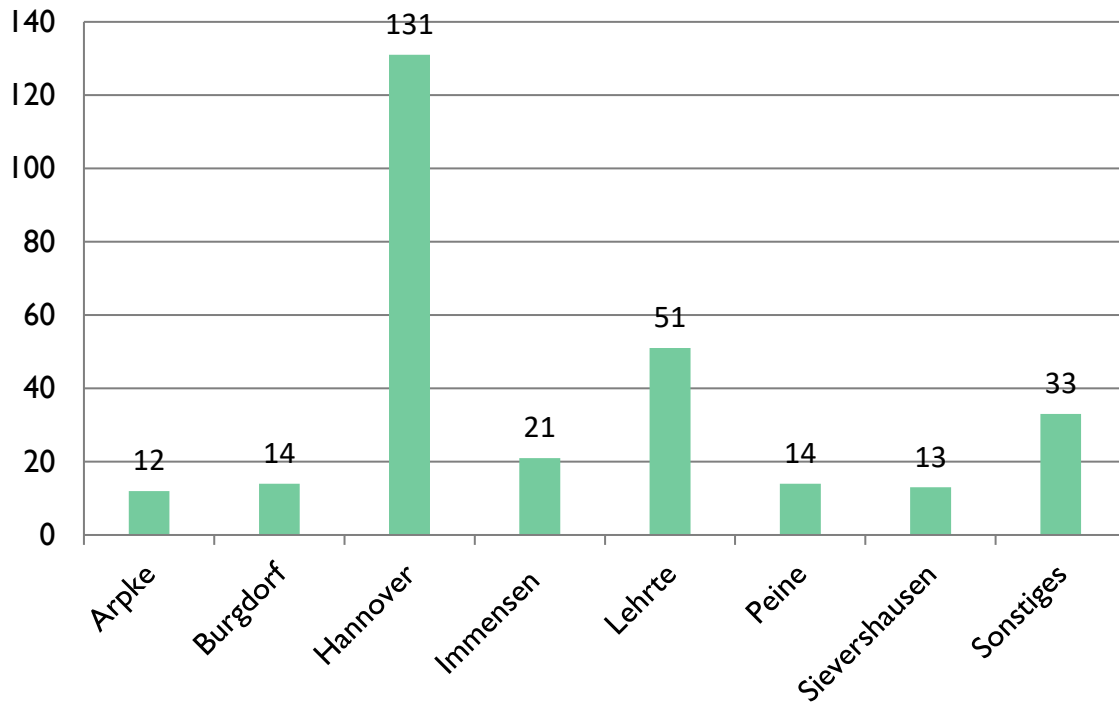


### Wie lange wohnen Sie bereits in Immensen, Arpke oder Sievershausen?

(Anzahl der Antworten 385, Angaben in %)

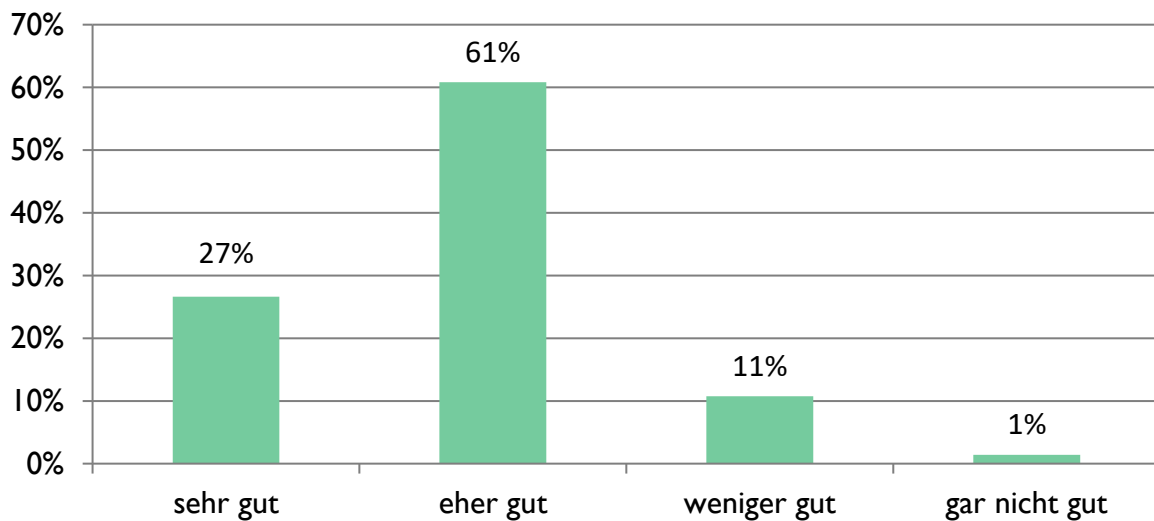


**Wo ist Ihr Arbeits- oder Ausbildungsort?**  
(Anzahl der Antworten 289, Angaben in absoluten Zahlen)

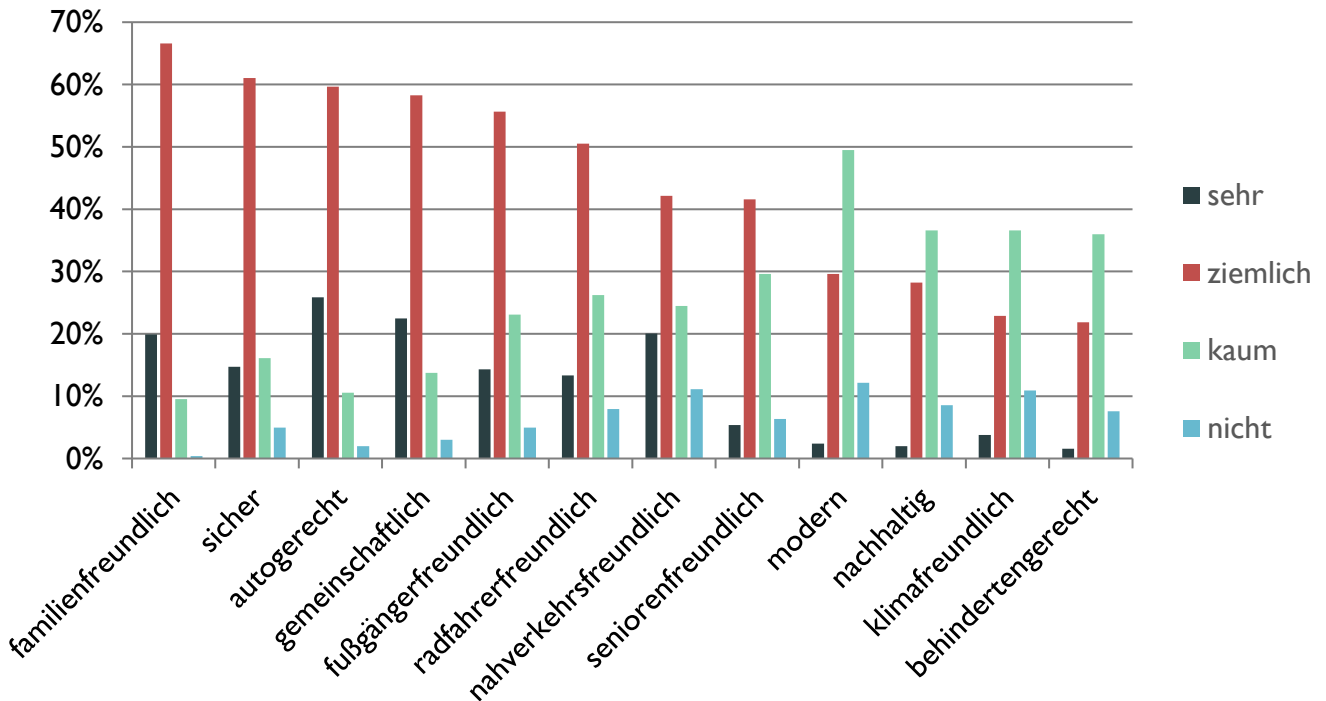


### Lebensqualität, Image und Identifikation

**Wie beurteilen Sie - alles in allem genommen - die Lebensqualität in Immensen-Arpke-Sievershausen?**  
(Anzahl der Antworten 501, Angaben in %)



**Welche Merkmale treffen Ihrer Meinung nach auf die Dorfregion zu?  
Die Dorfregion Immensen-Arpke-Sievershausen ist...**  
(Anzahl der Antworten 503, Angaben in %)



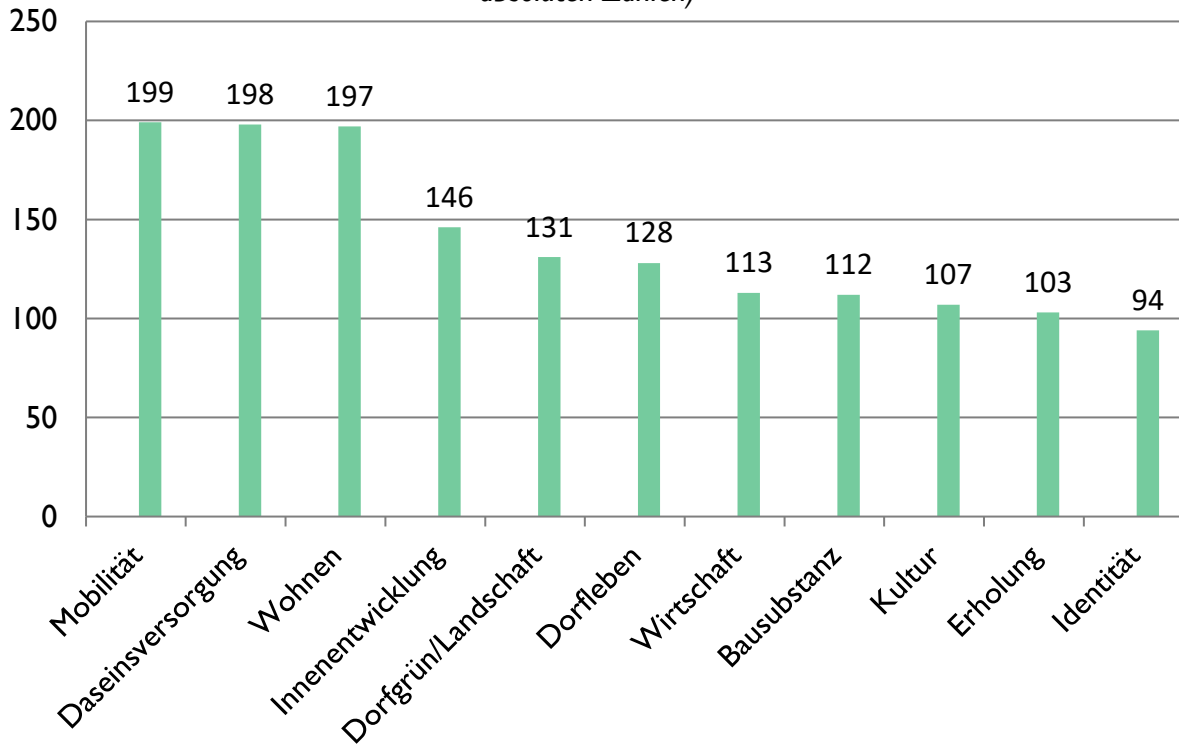
**Was macht uns besonders?**



### Zukunftsthemen und -ideen

#### Wie schätzen Sie den Handlungsbedarf der folgenden zentralen Themen der Dorfregion Immensen-Arpke-Sievershausen ein?

(Anzahl der Antworten 491, Angaben bezogen auf "hoher Handlungsbedarf" in absoluten Zahlen)



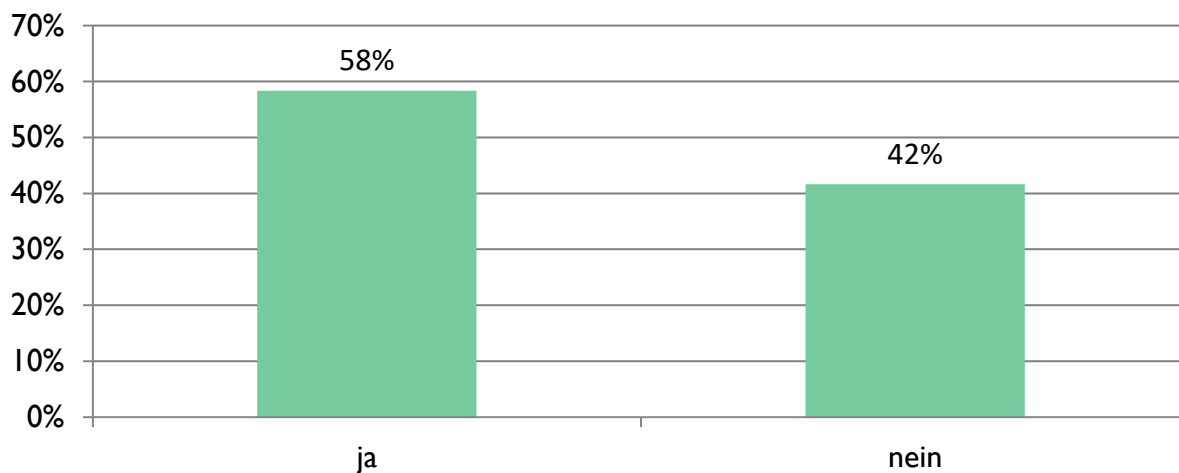
#### Ihre Ideen sind gefragt! Schreiben Sie auf, durch welche Aktivitäten Sie Ihre Dorfregion entwickeln möchten.

Die rund 2.000 Antworten zu den Fragestellungen 5.1 bis 5.7 hat KoRiS thematisch sortiert, mit den Ideen aus der Bürgerversammlung 2017 zusammengebracht und ähnliche Ideen zu Projekten gebündelt. Zudem gibt es einen Projektpool, in dem Ideen gesammelt werden, die zunächst für die soziale Dorfentwicklung nicht in Frage kommen, aber die für den Dorfentwicklungsplan nicht verloren gehen sollen. Die gesammelten Projektideen, ergänzt um die Ideen aus der Auftaktveranstaltung, sind dem Anhang 4 des Protokolls der Auftaktveranstaltung zu entnehmen.

## Soziales und Engagement

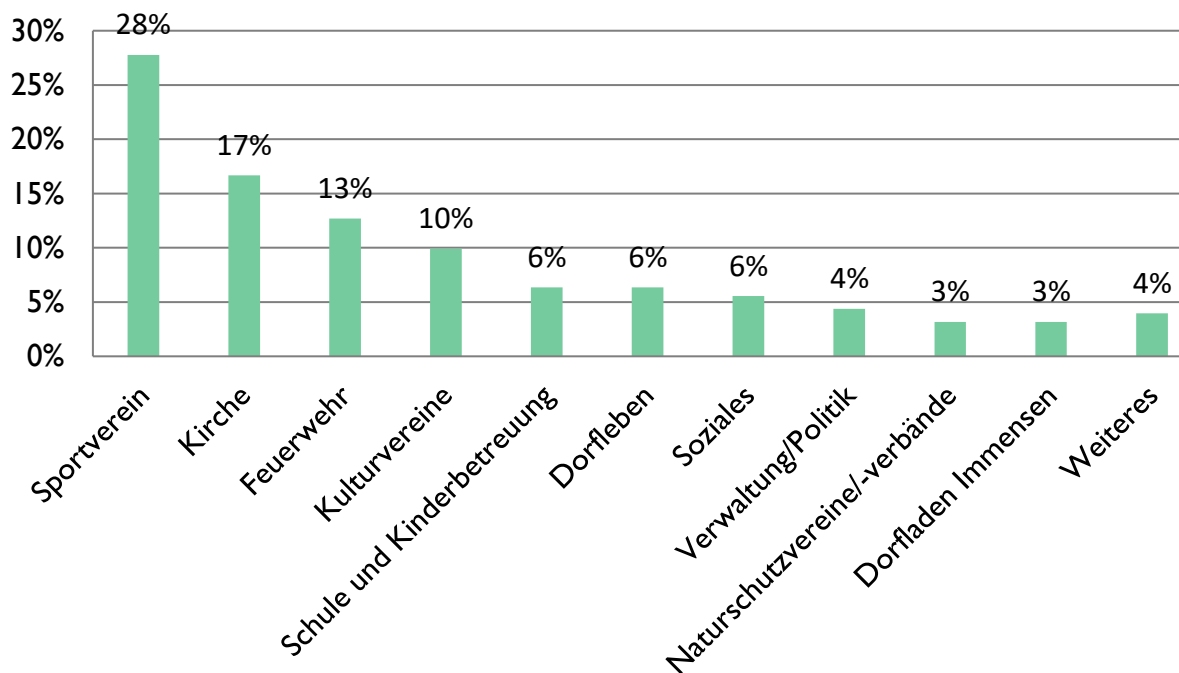
**Sind Sie zurzeit ehrenamtlich tätig, das heißt, arbeiten Sie freiwillig und unentgeltlich in einem Verein, einer Initiative oder ähnlichem mit?**

(Anzahl der Antworten 401, Angaben in %)



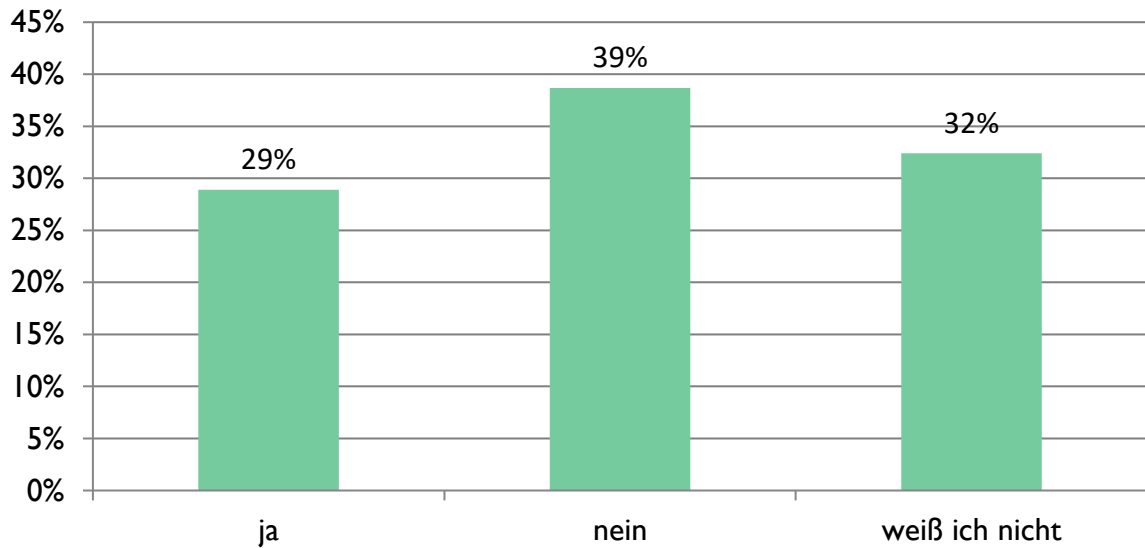
**Wo sind Sie derzeit ehrenamtlich tätig?**

(Anzahl der Antworten 252, Angaben in %)



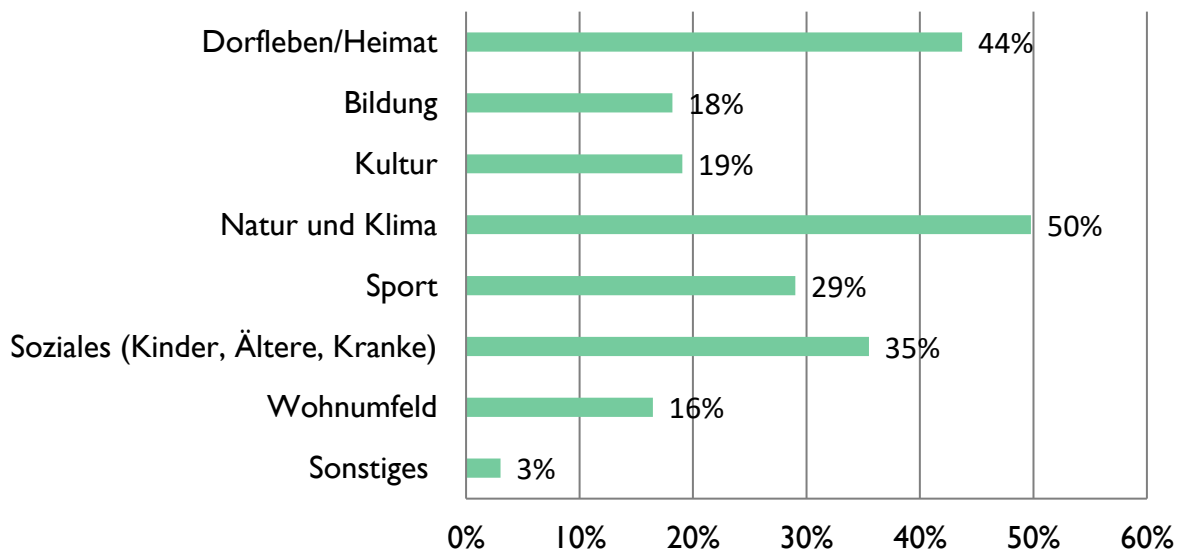
### Haben Sie Interesse und Zeit, sich zukünftig stärker als bisher ehrenamtlich zu engagieren?

(Anzahl der Antworten 398, Angaben in %)



### In welchen Bereichen hätten Sie Interesse und Zeit, sich zukünftig stärker als bisher ehrenamtlich zu engagieren?

(Anzahl der Antworten 231, Angaben in %)





### Haben Sie Interesse, sich im Rahmen der Sozialen Dorfentwicklung zu engagieren?

(Anzahl der Antworten 395, Angaben in %)

